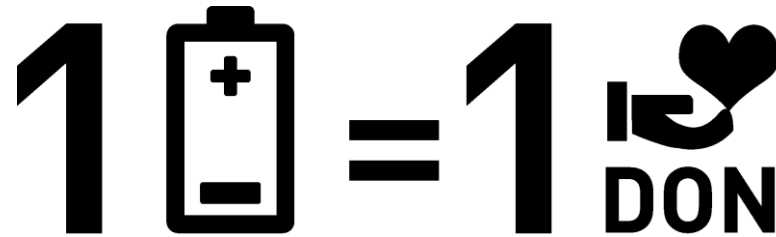


Participez à l'opération



de l'énergie pour le Téléthon !

Du 30 septembre au 13 décembre 2019



Pourquoi participer ?

Screlec et **Mondial Relay**, soutenus par le **Lions Club de France**, organisent une grande collecte de **piles usagées** au profit de **l'AFM-Téléthon**.

L'objectif est double : protéger l'environnement +

contribuer à la lutte contre les maladies génétiques rares

Le saviez-vous ?

Screlec est un **éco-organisme à but non lucratif** agréé par les pouvoirs publics dont la double mission est de prendre en charge les piles et batteries usagées et de sensibiliser les citoyens à la collecte sélective de ces déchets. Screlec a conçu « **Batribox** », un programme complet de collecte à destination du grand public comprenant des outils de collecte et de sensibilisation.

- Plus d'informations sur www.batribox.fr

Comment ça marche ?

- 1 Vous collectez des **piles usagées** pour le Téléthon
- 2 Batribox et Mondial Relay les récupèrent
- 3 Batribox et Mondial Relay les transforment en **dons** pour le Téléthon
 | 1 tonne de piles collectée = 250 € versés à l'AFM-Téléthon
- 4 Batribox prend en charge le **recyclage** de vos piles collectées

1 pile = 1 don

Du 30 septembre au 13 décembre 2019

Etape 1 : L'inscription

- 1 Connectez-vous sur notre site internet en suivant le lien suivant : <https://1pile1don-telethon.fr/inscrivez-vous>
- 2 Remplissez le formulaire d'inscription **avant le 1^{er} novembre**
| Aucune inscription ne sera prise en compte après cette date
- 3 Choisissez votre **kit de collecte** (kit ou mini kit) et la quantité souhaitée (maximum deux kits)
- 4 Batribox vous envoie votre matériel de collecte et de communication **à partir de fin septembre 2019**, directement à l'adresse indiquée lors de votre inscription
| Livraison du kit dans un délai de 15 jours maximum

Quel kit choisir ?

Le kit de collecte standard



5 cartons Téléthon (20 kg/collecteur)

+ 50

Mini-Batribox Téléthon (1 kg/collecteur)



+ 10 Affichettes A4



Quel kit choisir ?

Le mini-kit de collecte,
pour les petites collectes



1

carton Téléthon (20 kg/collecteur)

+ 10

Mini-Batribox Téléthon (1 kg/collecteur)



+ 2

Affichettes A4



Comment utiliser son kit de collecte ?

Le carton Téléthon

Le carton Téléthon permet de stocker vos piles.

Chaque carton peut contenir jusqu'à **20 kg de piles** maximum.

Attention :

- Le carton est très lourd une fois plein : **manipulez-le avec précaution** et disposez-le à l'endroit où le transporteur viendra le récupérer.
- **Ne traînez pas le carton par le couvercle.**
- **Conservez vos cartons à l'abri du soleil et des intempéries** (en intérieur).
- **Verrouillez le carton une fois plein** pour éviter que les piles ne se renversent pendant le transport (voir système de verrouillage dans les pages suivantes).
- N'hésitez pas non plus à le **scotcher en plus pour le renforcer** si nécessaire.



La Mini-Batribox

Les Mini-Batribox sont conçues pour la collecte et faciles à partager ! Chaque Mini-Batribox peut contenir jusqu'à **1 kg de piles** maximum.

Une fois pleine, versez le contenu des Mini-Batribox dans le carton Téléthon (présenté dans la page précédente).

Attention :

- **Ne jetez pas vos Mini-Batribox dans les cartons Téléthon** (présenté dans la page précédente).
- **Conservez votre Mini-Batribox à l'abri du soleil et des intempéries** (en intérieur).



Les affiches

Les affiches vous permettent de faire connaître votre action autour de vous et de collecter encore plus de piles !



Format A4
(210 mm x 297 mm)

Le fût

Screlec peut vous mettre gratuitement à disposition des fûts de 225L Batribox de couleur noire avec sache plastique. Ces fûts sont fournis pour les très gros collecteurs (plusieurs centaines de kilos de piles) et seulement si des conditions de stockage et de sécurité sont respectées :

1. Chaque fût doit **être entreposé sur la palette en bois fournie pour le transport.**
2. Vous devez impérativement **déposer la sache à l'intérieur du fût** avant d'y déposer la moindre pile. Celle-ci permet d'isoler les piles et accumulateurs du fût.



Le fût

3. Les bacs ou les fûts doivent impérativement être conditionnés dans un endroit sec et à l'abri des intempéries. La palette doit être placée à un endroit accessible pour le transporteur avec un transpalette (chemin d'accès sans marche et sol lisse).

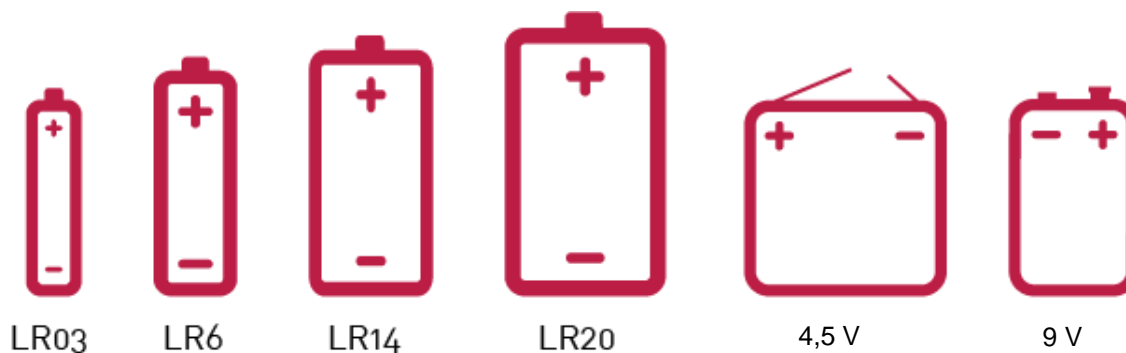
Conservez les couvercles à proximité des fûts. Sans ces derniers les fûts ne pourront être pris en charge par un transporteur.

4. Une fois le fût rempli de piles et accumulateurs portables usagés, **repliez la sache avant de refermer les fûts**. Refermez les fûts en vous servant du cerclage qui permet une fermeture optimale, sécurisée et assure ainsi une parfaite étanchéité.



Etape 2 : la collecte de vos piles

Collectez toutes **les piles alcalines et salines usagées**, comme illustrées ci-dessous :



Vous les trouverez dans les appareils de la vie courante :

- Appareils électroniques (télécommandes, appareils photos, baladeurs...),
- Jouets électriques / électroniques,
- Petits appareils électroménagers,
(...)

En cas de doute, envoyez une photo de votre pile à

contact@1pile1don-telethon.fr pour savoir si elle sera bien reprise.

- **Ne seront pas repris :**
 - **Les piles au lithium,**
 - **les batteries industrielles ou de démarrage** (comme les batteries de voiture, de moto ou de vélo électrique)
 - **les autres types de déchets** (comme les sacs plastiques, les ampoules, ect.)



- **Vous êtes en possession d'autres types de piles ou de petites batteries** (téléphones et ordinateurs portables, outillage, petit électroménager) ?
Contactez Batribox : contact@1pile1don-telethon.fr



- **Ne récupérez pas les piles déjà collectées dans les enseignes de grande distribution** telles que Carrefour, Auchan, Intermarché, Super U , Leclerc, Conforama, Castorama, Casino...

- **Ne proposez pas l'opération aux établissements déjà affiliés à un programme de recyclage de piles** (Batribox ou Corepile). En cas de doute, demandez au responsable de l'établissement.
- **Vous êtes responsable des actions que vous déployez** pour collecter des piles. Si vous organisez des actions spécifiques, merci de vous assurez de la bonne logistique en fin d'opération : **ajoutez vos coordonnées sur les affiches et sur les cartons Téléthon** que vous distribuez, et **regroupez-les** en un seul lieu de récupération (indiqué lors de votre inscription à l'opération).

Comment communiquer ?

- **N'utilisez pas la mention « partenaire »** sur vos affiches ou autre support de communication (intranet, réseaux sociaux, etc.). Lors de vos actions, merci de **vous présenter comme « bénévole »**.

Si vous êtes membres d'une coordination AFM-Téléthon ou d'un Lions Club et que vous souhaitez réaliser une opération de communication spécifique, merci de contacter : contact@1pile1don-telethon.fr

- **En aucun cas les logos ne doivent être modifiés.** Si votre communication nécessite l'utilisation des logos des partenaires de l'opération, merci de nous contacter au préalable : contact@1pile1don-telethon.fr

Comment stocker sa collecte ?

- **Portez des gants ménagers lors de la manipulation** des piles et **lavez-vous les mains** après la manipulation.
- Attention, **seules les piles alcalines et salines** doivent être mises dans vos contenants de collecte. En aucun cas vous ne devez jeter d'autres déchets !
- Conservez vos contenants de collecte **à l'abri du soleil et des intempéries** (en intérieur).
- **Seuls les cartons Téléthon pourront être repris.** Aucun autre contenant tels que les sacs plastiques, les cagettes en bois/fer/plastique, remorques ou autres contenants non homologués ne pourra être repris par nos transporteurs.

Vous avez besoin de matériel supplémentaire pour stocker votre collecte ?

Contactez-nous : contact@1pile1don-telethon.fr

- Pour le transport, **assurez-vous que chaque carton Téléthon est verrouillé et n'excède pas 20 kilos**, évitant ainsi aux piles de se renverser
| Attention : Ne fermez pas le carton avant qu'il soit plein car il sera impossible de le réouvrir !




1

Retirer l'embout de l'encoche arrière



2

Rabattre les coins de l'embout vers l'intérieur



3

Glisser l'embout avec les coins rabattus dans l'encoche frontale

Besoin de matériel supplémentaire en cours d'opération ?

1 Contactez Batribox : contact@1pile1don-telethon.fr

Rappelez le nom de l'opération, votre identité, le nombre et le type de contenants souhaités, l'adresse de livraison ainsi que les jours et horaires de disponibilité renseignés lors de votre inscription et un contact référent (prénom, nom, numéro de téléphone et email)

2 Batribox analyse votre demande

3 Batribox vous envoie le matériel directement à l'adresse indiquée lors de votre inscription

| Livraison du matériel dans un délai de 15 jours maximum

Etape 3 : Fin de collecte

La récupération de vos piles

Vous avez collecté moins de 3 cartons Téléthon ?

1 Trouvez votre Point Relais® Mondial Relay participant à l'opération **1 Pile = 1 Don, de l'énergie pour le Téléthon !** 2019 via le site d'1 Pile = 1 Don : <https://1pile1don-telethon.fr/>

2 Déposez vos piles dans ce Point Relais® **entre le 30 septembre et le 13 décembre 2019**

| Si votre collecte est supérieure à un carton, appelez le Point Relais® avant votre passage pour s'assurer de sa capacité d'accueil

Vous ne trouvez pas de Point Relais® pour déposer votre collecte ?
Contactez Batribox : contact@1pile1don-telethon.fr

Etape 3 : Fin de collecte

La récupération de vos piles

*Vous avez collecté **3 cartons Téléthon ou plus ?***

- 1 Rassemblez toutes vos piles** dans vos cartons Téléthon
- 2 Connectez-vous sur notre plateforme Batriweb** : www.batriweb.fr avant le 13 décembre 2019 | **L'inscription à l'édition 2019 est obligatoire !**
- 3 Saisissez votre demande d'enlèvement.** Il vous suffit de remplir quelques champs dans notre formulaire (*voir le Guide de Procédure d'enlèvement*)

Ne vous inquiétez pas, ceci ne vous prendra que quelques minutes.

Batribox vient chercher votre collecte !

| Passage des transporteurs dans un délai de 15 jours maximum

Etape 4 : le partage d'expérience

- 1 Rejoignez-nous sur la page Facebook de l'opération <https://www.facebook.com/1pile1donpourletelethon/>
- 2 Communiquez sur votre collecte : presse locale, Facebook...
- 3 Envoyez-nous vos photos, articles, liens Facebook à :
 - contact@1pile1don-telethon.fr



Pour plus d'information,
rendez-vous sur le site internet de l'opération :

1pile1don-telethon.fr

Contact :

contact@1pile1don-telethon.fr